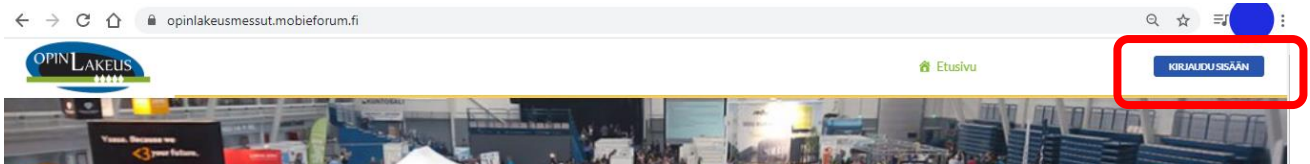


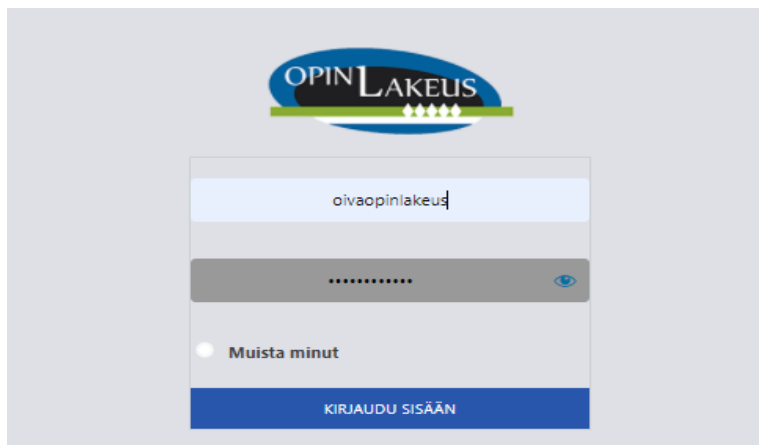


Opinlakeus-messut 2021 – Näytteilleasettajan ohje 11.1.2021

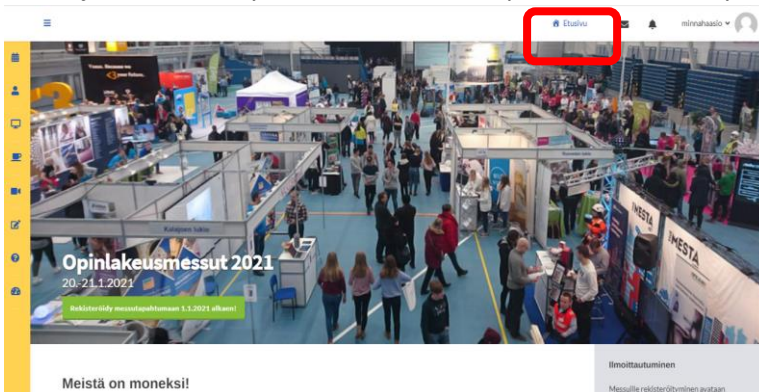
Avaa sivu opinlakeusmessut.mobieforum.fi. Selainsuositus: Chrome (toimii muillakin, paitsi vanhalla Internet Explorerilla)



Kirjoita saamasi tunnukset kirjautumissivulla ja kirjaudu sisään.



Messujen etusivu näyttää tältä. Etusivulle pääsee aina sivun yläreunan mökin kuvasta



Messuosastollenne kulku – Näytteilleasettajat valikko – klikkaa ”Näytteilleasettajat”



Näytteilleasettajat-sivulla pääsette omille messusosastoillenne klikkaamalla omaa logoanne tai osastonne otsikkoa:

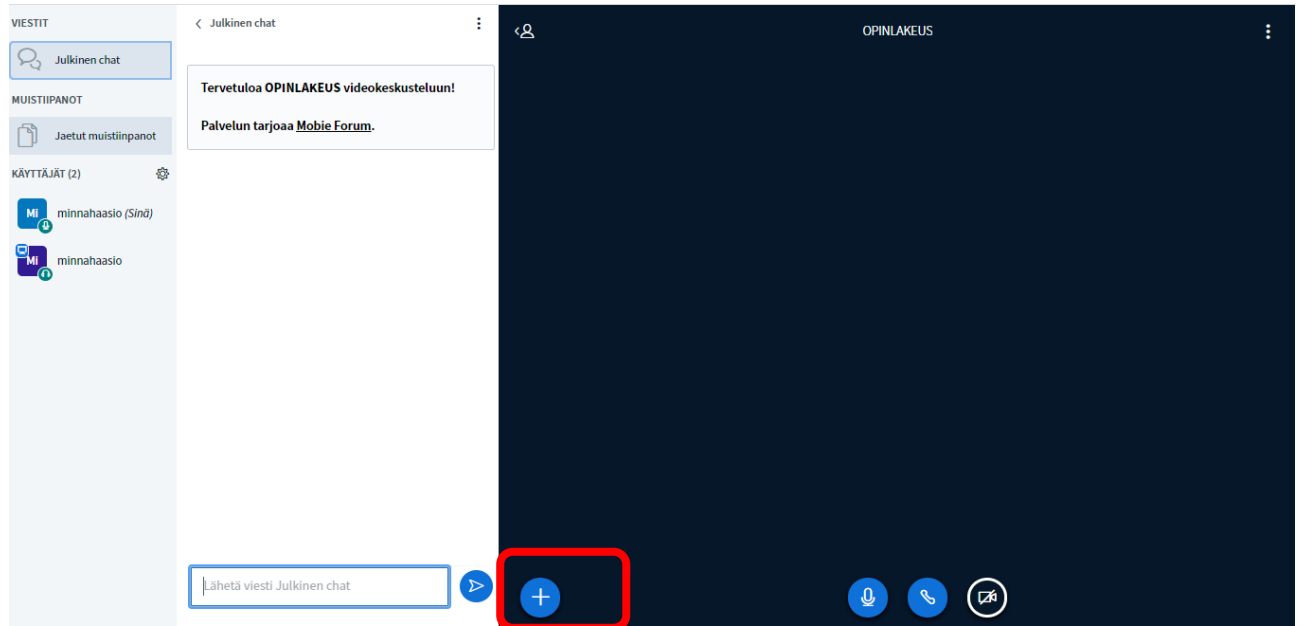


OPINLAKEUS

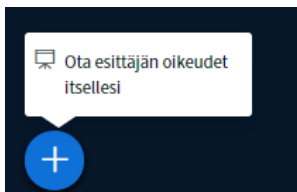
Opinlakeusverkosto on Etelä-Pohjanmaan toisen asteen oppilaitosten muodostama yhteenliittymä, jonka hallinnoinnista vastaa Seinäjoen koulutuskuntayhtymä.

Osastolla on ensin perustiedot, videot ja kuvat, jotka olette lähettäneet. Klikkaamalla painiketta "Tapaa näytteilleasettaja" sivun oikeassa yläkulmassa, pääset keskustelualueelle.

Keskustelualueella tehdään ensin valinnat osallistuminen mikrofonin kanssa ja mikrofonitesti, sen jälkeen teille aukeaa tällainen näkymä:



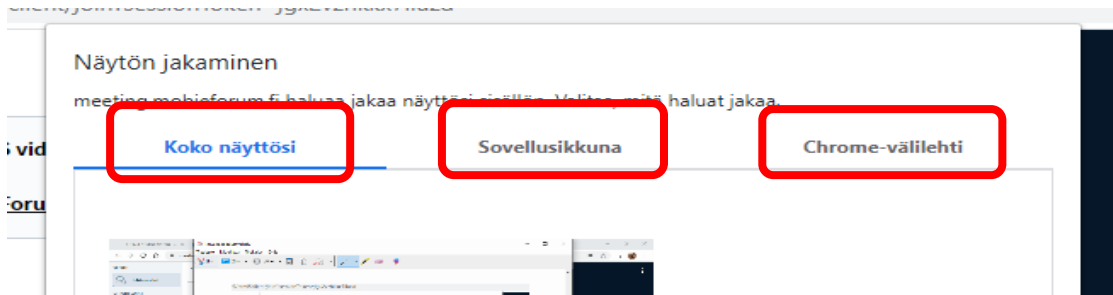
Vasemmalla on chat ja oikealla Teams-tyyppinen videoneuvottelutila. Klikatkaa ensin mustan videoneuvottelutilan vasemmassa alareunassa olevaa plussaa: sieltä saa valittua itselleen esittäjän oikeudet:



Sen jälkeen videoneuvottelutilan alareunan painikkeisiin tulee neljäs painike "Jaa oma ruutusi"

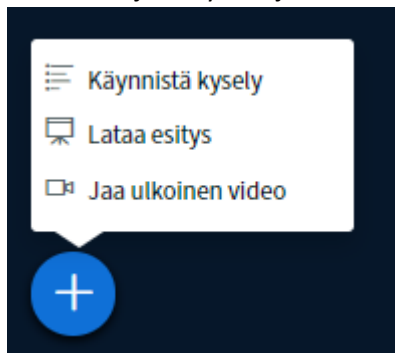


"Jaa oma ruutusi"-painiketta painettuasi voit valita mitä haluat jakaa. Koko näytön, sovellusikkunan vai jotain Chrome-välilehdeltä.



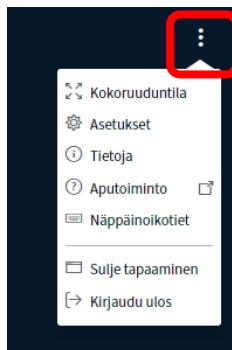
Voit jakaa ruudun näyttääksesi jotain esim. netistä, mutta videoiden ja esitysten näytämiseen ruudun jakoa ei kannata käyttää.

Videoiden ja esitysten jakamiseen käytä videokeskustelutilan vasemman alareunan plus-painiketta:

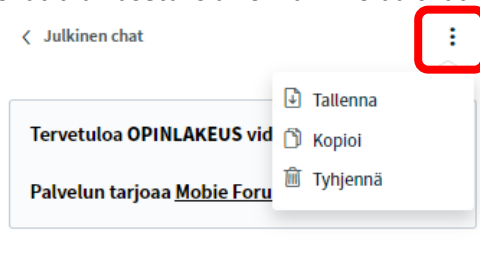


"Lataa esitys"-painikkeesta voit jakaa mm. PowerPoint-esityksen ja "Jaa ulkoinen video"-painikkeesta pääset syöttämään esim. YouTube-videon osoitteen. Jos haluat näyttää koneellasi olevan videon, sinun tulisi ladata se ensin esim. YouTubeen, suoraan koneelta videon näyttö ei onnistu.

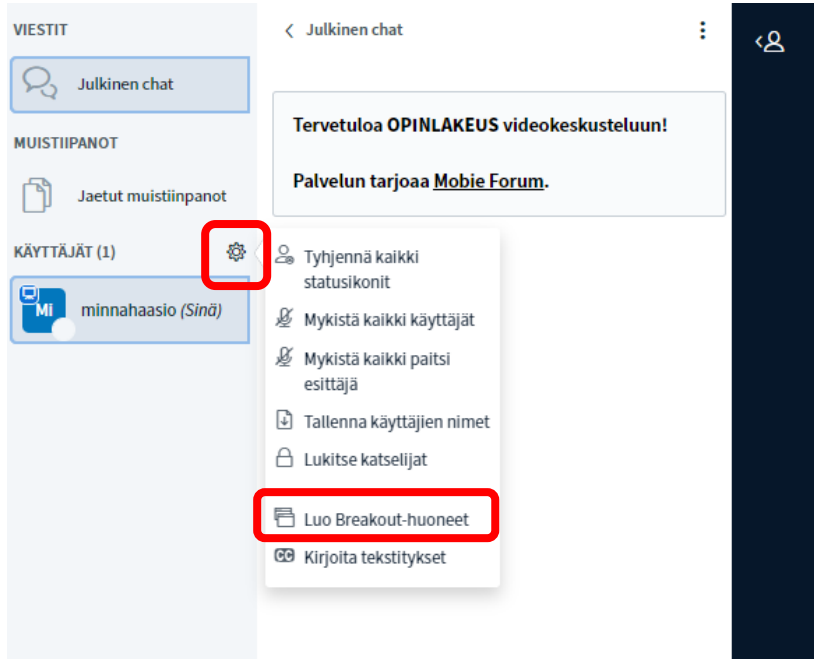
Videokeskustelutilan asetuksia pystyy hallitsemaan yläreunan kolmesta pisteestä klikkaamalla:



Chat-tilan asetuksia voi hallinnoida chatin oikean yläkulman kolmesta pisteestä:



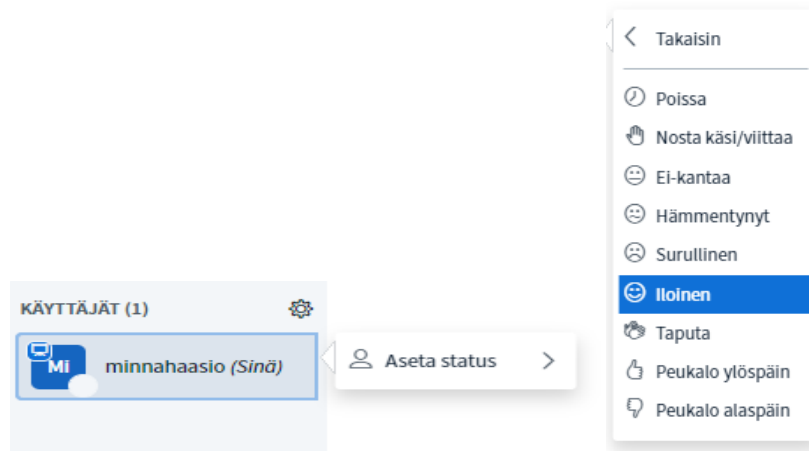
Vasemmalla puolella olevassa chatissa käyttäjiä pääsee hallinnoimaan ratas-painikkeesta (Hallinnoi



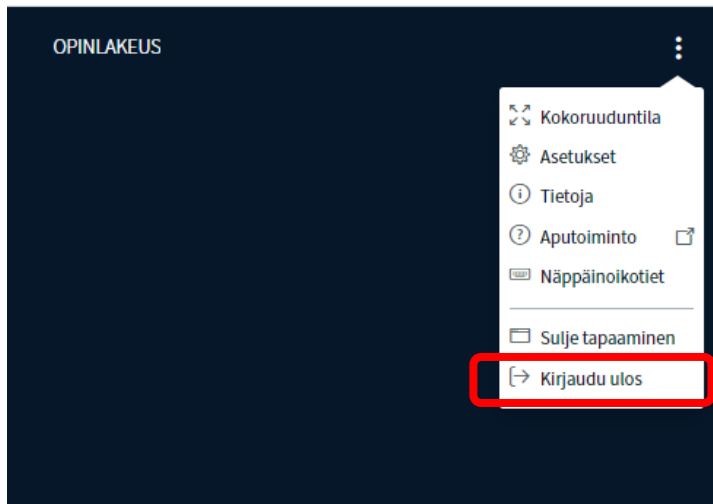
käyttäjiä).

Siellä voi myös mm. luoda Breakout-huoneen, jota voi käyttää pienryhmyöskentelyyn.

Omia chat-asetuksiin voi muokata klikkaamalla omaa nimeään :



Muistakaa muistuttaa keskustelualueenne vierailijoita, että on tärkeää muistaa kirjautua ulos. Muuten vierailija vie yhden paikan vaikka olisi poistunut. Uloskirjautuminen käy näin:



TUKI: Tukea saa koko messujen ajan. Ensisijaisesti Tukichatista, mutta jos sieltä ei vastata/ehditä heti auttaa tms. voitte myös soittaa messuassistentteille numeroon: 0406807013.